

南投縣政府衛生局  
衛生類性別圖像



民國111年

南投縣政府衛生局會計室 編製

中華民國 112 年 08 月

## 目 次

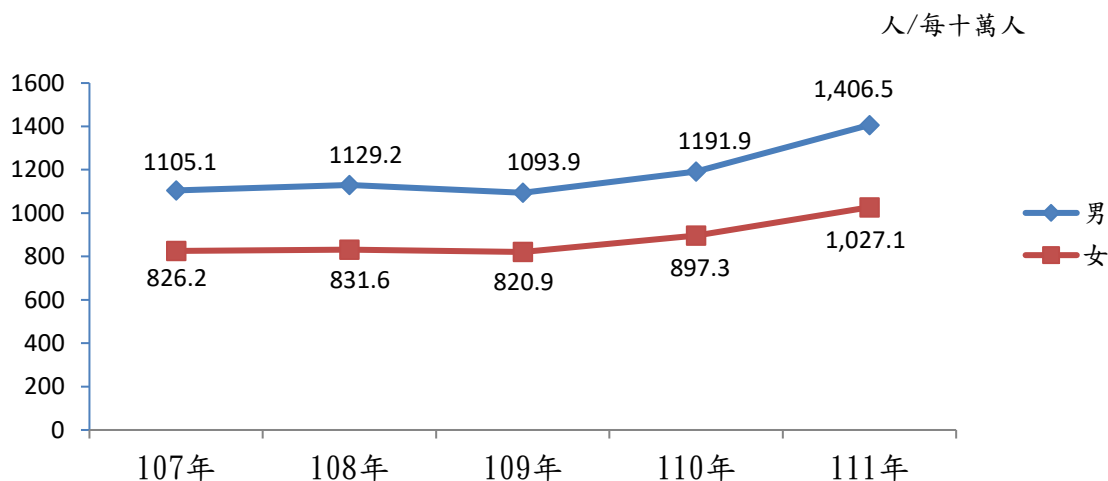
### ※健康、醫療與照顧

（一）主要死亡原因死亡率 .....	1
（二）惡性腫瘤死亡率 .....	1
（三）事故傷害死亡率 .....	2
（四）蓄意自我傷害(自殺)死亡率 .....	2
（五）死亡登記數 .....	3
附錄 1、南投縣性別統計指標 .....	4
附錄 2、南投縣性別統計指標定義 .....	5

## ※健康、醫療與照顧

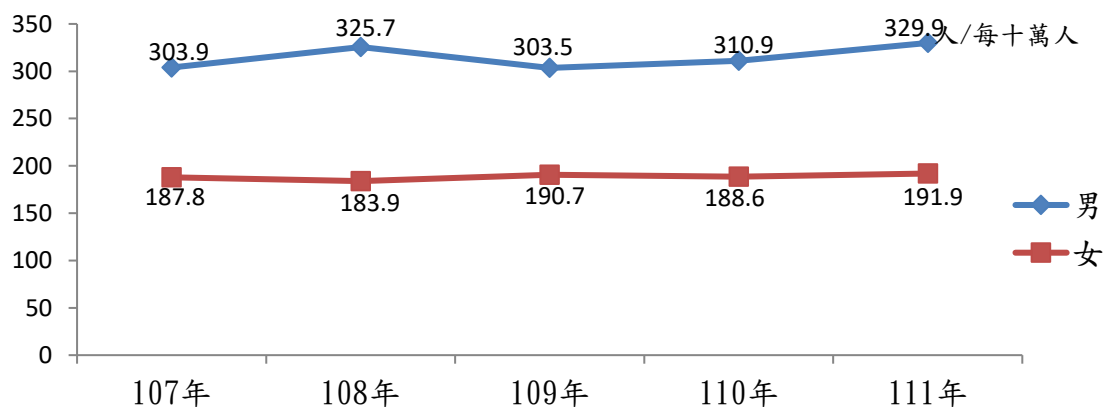
### (一) 主要死亡原因死亡率

本縣111年女性所有死亡原因之死亡率為每十萬人口1207.1人，明顯低於男性1,406.5人，分別較107年女性826.2人及男性1105.1人，女性增加78人及男性增加301.4人；近五年來觀察兩性分析中所有死亡原因之死亡率呈增減互見。



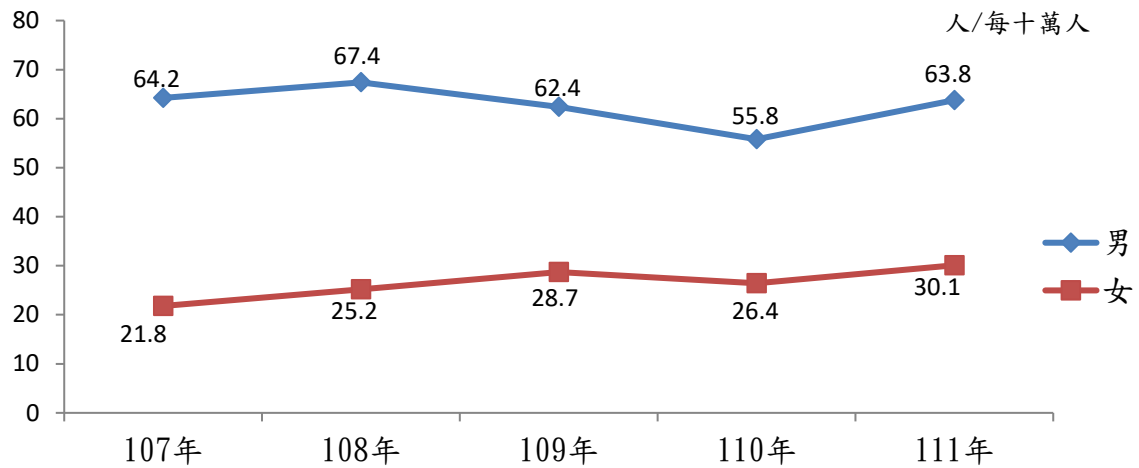
### (二) 惡性腫瘤死亡率

本縣111年女性惡性腫瘤死亡率為每十萬人口191.9人，明顯低於男性329.9人，分別較107年女性187.8人及男性303.9人，女性增加4.1人及男性增加26人；近五年來觀察兩性分析中男性惡性腫瘤死亡率明顯高於女性。



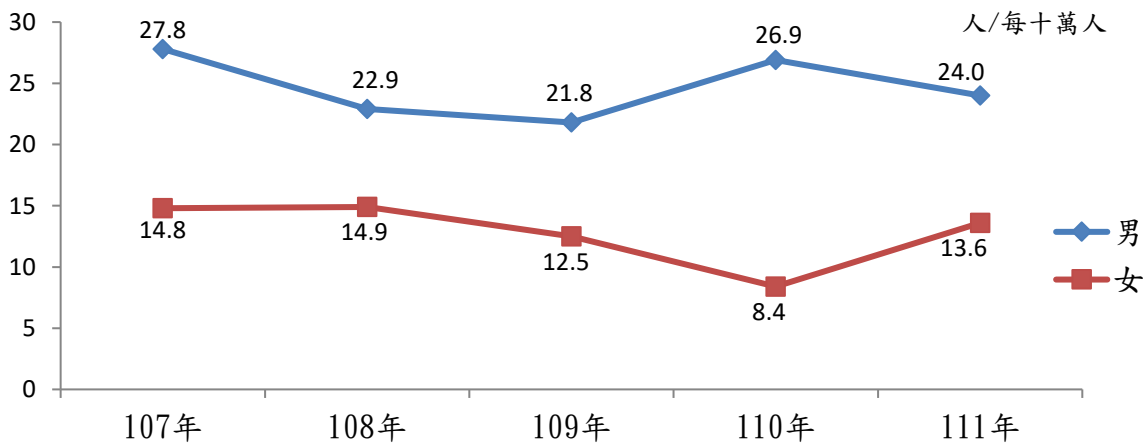
### (三) 事故傷害死亡率

本縣111年女性事故傷害死亡率為每十萬人口30.1人，明顯低於男性63.8人；觀察兩性分析中，分別較107年女性21.8人及男性64.2人，女性增加8.3人及男性減少0.4人；由此可見，近5年來男性事故傷害死亡率明顯高於女性。



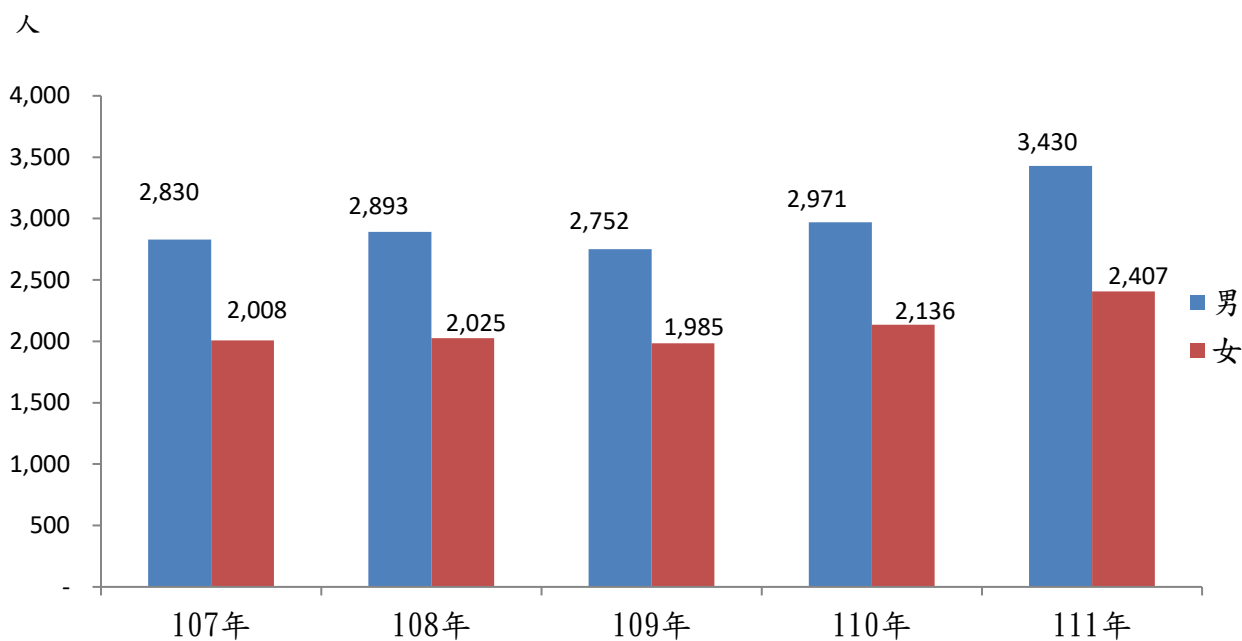
### (四) 蓄意自我傷害(自殺)死亡率

本縣111年女性蓄意自我傷害死亡率為每十萬人口13.6人，明顯低於男性24.0人；觀察兩性分析中，分別較107年女性14.8人及男性27.8人，女性減少1.2人及男性減少3.8人；由此可見，近5年來女性蓄意自我傷害死亡率明顯低於男性。



### (五) 死亡登記數

本縣 111 年女性死亡登記數 2,407 人，明顯低於男性 3,430 人；觀察兩性中，分別較 107 年女性 2,008 人及男性 2,830 人，女性增加 399 人及男性增加 600 人；由此可見，近 5 年來男性死亡登記數明顯高於女性，性別比(男性/女性\*100)計 142.50。



## 附錄 1、南投縣性別統計指標

南投縣近 5 年性別統計指標

指標項目	2022 年 (111 年)		2021 年 (110 年)		2020 年 (109 年)		2019 年 (108 年)		2018 年 (107 年)	
	男	女	男	女	男	女	男	女	男	女
健康、醫療與照顧										
出生登記數(人)	1,264	1,167	1,495	1,344	1,675	1,467	1,623	1,551	1,701	1,531
粗出生率(千分比)	5.14	4.94	6.00	5.6	6.7	6.1	6.40	6.41	6.65	6.29
死亡登記數(人)	3,430	2,407	2,971	2,136	2,752	1,985	2,893	2,025	2,830	2,008
粗死亡率(千分比)	13.94	10.19	11.92	8.95	10.93	8.25	11.41	8.37	11.07	8.25
癌症死亡年齡-中位數(歲)	...	...	70.0	74.0	70.0	71.0	68.0	74.0	69.0	75.0
死亡率(所有死亡原因)(人/每十萬人)	1406.5	1027.1	1191.9	897.3	1093.9	820.9	1129.2	831.6	1105.1	826.2
惡性腫瘤死亡率(人/每十萬人)	329.9	191.9	310.9	188.6	303.5	190.7	325.7	183.9	303.9	187.8
事故傷害死亡率(人/每十萬人)	63.8	30.1	55.8	26.4	62.4	28.7	67.4	25.2	54.8	21.8
蓄意自我傷害(自殺)死亡率(人/每十萬人)	24.0	13.6	26.9	8.4	21.8	12.5	22.9	14.9	27.8	14.8
HIV 感染人數(人)	...	...	7.0	1.0	24.0	0.0	14.0	1.0	25.0	1.0
18 歲以上人口的吸菸率(百分比)	...	...	...	...	26.4	2.6	...	...	37.5	6.3

註：本指標所用符號代表意義如下：

「-」代表無數值。

「...」代表數值不明或尚未產生資料。

「0」代表有數值而不及半單位。

## 附錄 2、南投縣性別統計指標定義

### 健康、醫療與照顧

指標項目	定義
出生登記數(人)	戶籍當年出生登記人口數。
粗出生率(千分比)	每千人中出生人口之比率。
死亡登記數(人)	戶籍當年死亡登記人口數。
粗死亡率(千分比)	每千人中死亡人口之比率。
癌症死亡年齡-中位數(歲)	因癌症死亡之年齡中位數。
死亡率(所有死亡原因)(人/每十萬人)	全年死亡人數與總人口之比。(已完成戶籍註銷之全年死亡人數÷年中人口數)×100,000
惡性腫瘤死亡率(人/每十萬人)	全年因惡性腫瘤而死亡人數與總人口之比。(全年因惡性腫瘤而死亡人數÷年中人口數)×100,000
事故傷害死亡率(人/每十萬人)	全年因事故傷害而死亡人數與總人口之比。(全年因事故傷害而死亡人數÷年中人口數)×100,000
蓄意自我傷害(自殺)死亡率(人/每十萬人)	全年因蓄意自我傷害(自殺)而死亡人數與總人口之比。(全年因蓄意自我傷害(自殺)而死亡人數÷年中人口數)×100,000
HIV 感染人數(人)	當年我國國人新增愛滋病毒感染人數。
18 歲以上人口的吸菸率(百分比)	從以前到現在吸菸累計超過 100 支，且最近 30 天內曾經使用菸品者占 18 歲以上總人口數之百分比。